


「ザ」のかたちを、おもいうかべながら、「●」のところからかいてみましょう。



ピザ

保護者欄

★に色を塗って、評点してください。

てんすう



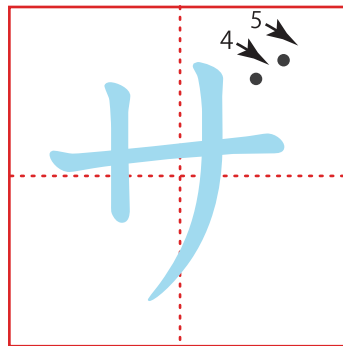
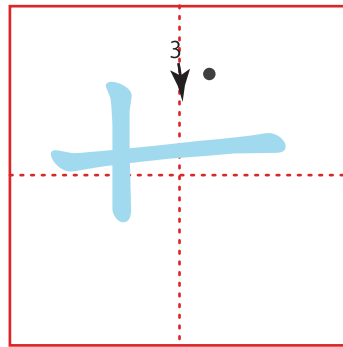
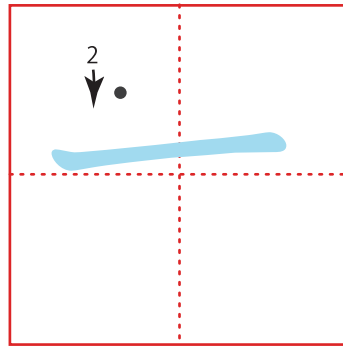
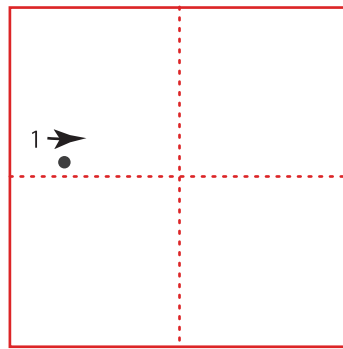
チェックポイント! (※あくまで参考です。お子様の頑張りで評点してあげてください。)

・文字のルール

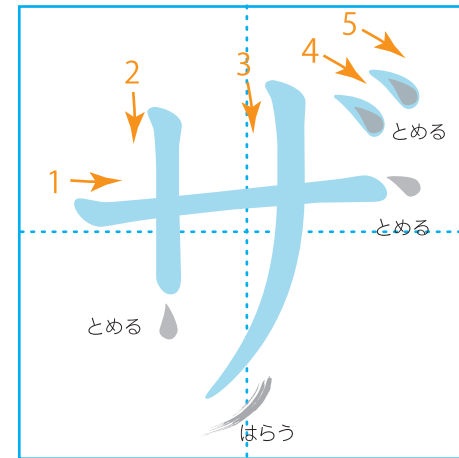
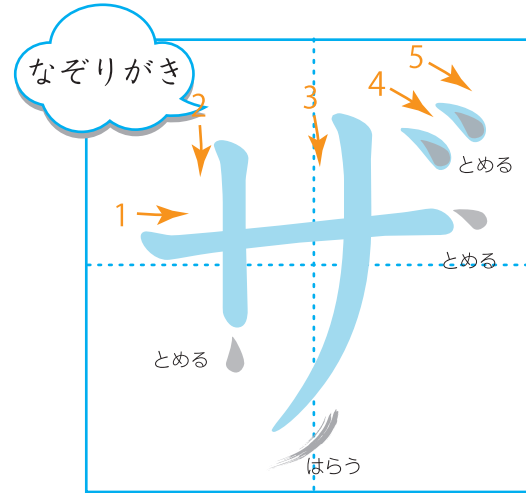
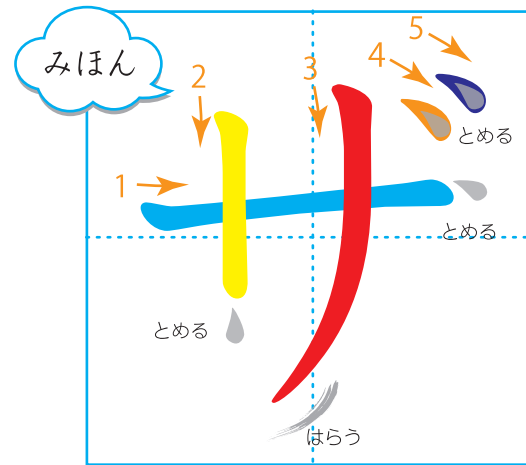
- 書き順
- とめ・はね・はらい
- 読み方・発音

・空間認識・図形把握

- 文字のバランス
- 文字の全体の形をイメージして書けるか



「●」のところから「いちかくぶん」かいてみましょう。かきはじめのばしよを、おぼえましょう。



「ザ」は「ちかく」 「とめ、はね、はらい」にちゅういして、1からなぞりましょう。

カタカナれんしゅう
ザ
ジ
ズ
ゼ
ゾ

